

ജില്ലയുടെ പേര്. **മലപ്പുറം**  
 ബി.ആർ.നിയുടെ പേര്. **എടപ്പാൾ**

സ്റ്റാൻഡേർഡ് : **7**  
 വിഷയം : **സാമൂഹ്യ ശാസ്ത്രം**  
 യൂണിറ്റ് : **5**  
 പാഠം : **സാമ്പത്തിക സ്രോതസ്സുകൾ**  
 വർക്ക് ഷീറ്റ് നമ്പർ : **1**

ആരംഭം/തുടർച്ച/അവസാനം

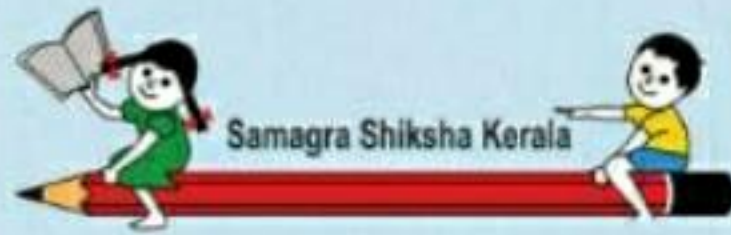
# വൈറ്റ് ബോർഡ് ഷീറ്റ്

## പദസൂര്യൻ പൂർത്തിയാക്കുക

വരുമാനം ഉണ്ടാക്കുവാൻ സഹായിക്കുന്ന സാമ്പത്തിക പ്രവർത്തനങ്ങൾ കണ്ടെത്തി പദസൂര്യൻ പൂർത്തിയാക്കുക.







ബില്ലയുടെ പേര്. **മലപ്പുറം**  
 ബി.ആർ.നിയുടെ പേര്. **എടപ്പാൾ**

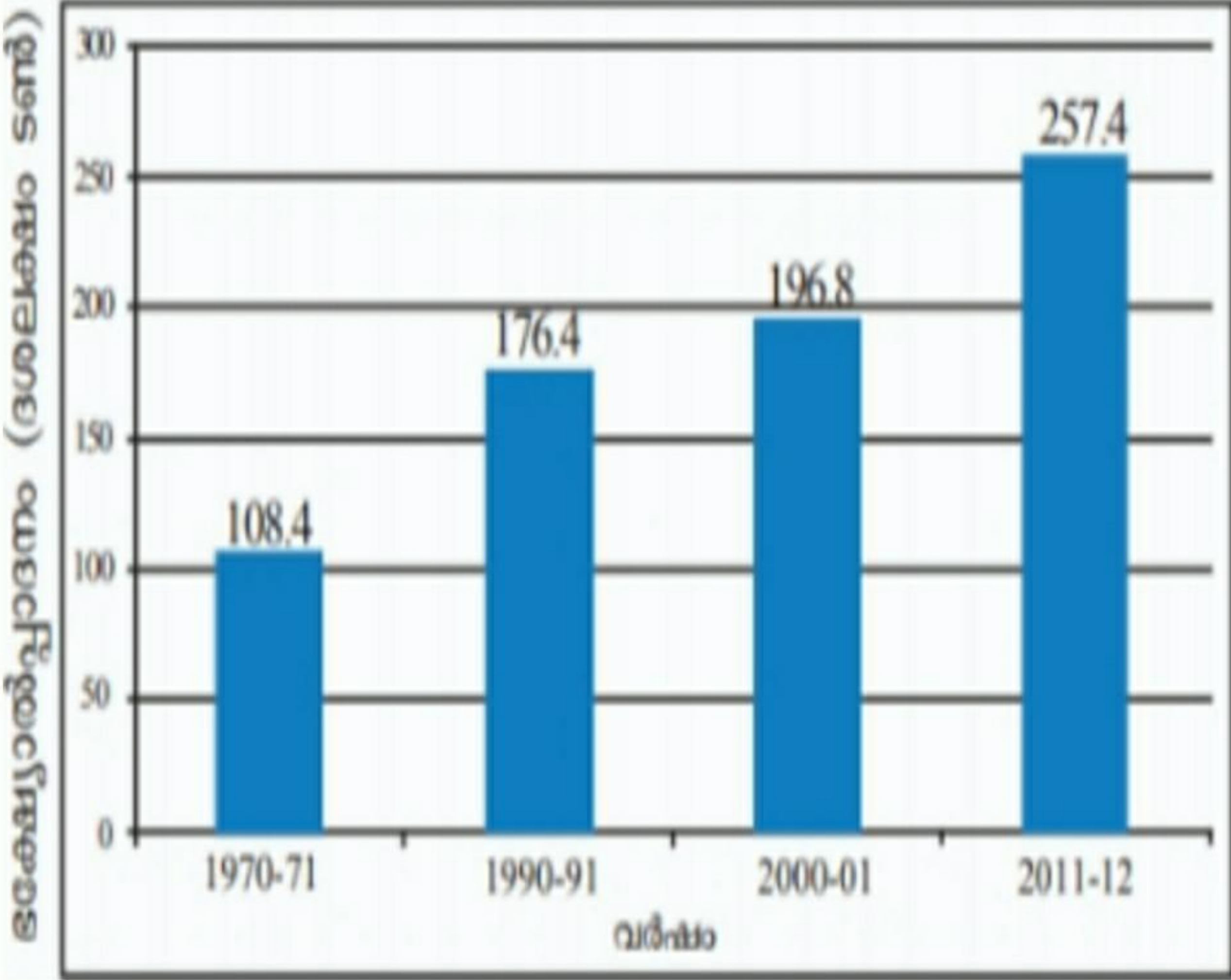
സ്റ്റാൻഡേർഡ് : **7**  
 വിഷയം : സാമൂഹ്യ ശാസ്ത്രം  
 യൂണിറ്റ് : **5**  
 പാഠം : സാമ്പത്തിക ഉത്പാദനങ്ങൾ  
 വർക്ക് ഷീറ്റ് നമ്പർ : **2**

ആരംഭം/തുടർച്ച/അവസാനം


# വൈറ്റ് ബോർഡ് ഷീറ്റ്

## തിരിച്ചറിയുക

ഡയഗ്രാമ നോക്കി ഭക്ഷ്യോൽപ്പാദനം കൂടിയ വർഷവും കുറഞ്ഞ വർഷവും (**✓**) അടയാളപ്പെടുത്തുക.







ബില്ലയുടെ പേര്. **മലയാളം**  
 ബി.ആർ.സിയുടെ പേര്. **എടപ്പാൾ**

സ്റ്റാൻഡേർഡ് : **7**  
 വിഷയം : **സാമൂഹ്യ ശാസ്ത്രം**  
 യൂണിറ്റ് : **5**  
 പാഠം : **സാമ്പത്തിക സ്രോതസ്സുകൾ**  
 വർക്ക് ഷീറ്റ് നമ്പർ : **3**

ആരംഭം/തുടർച്ച/അവസാനം

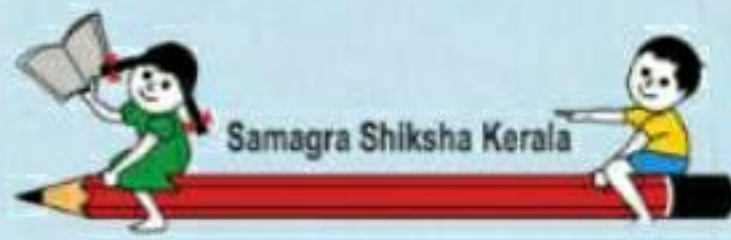
# വൈറ്റ് ബോർഡ് ഷീറ്റ്

സർക്കാർതലത്തിൽ നടപ്പിലാക്കുന്ന

പ്രവർത്തനങ്ങളുടെ ചിത്രങ്ങളും പേരുകളും താഴെ കൊടുത്തിരിക്കുന്നു. ചിത്രത്തിന് അനുയോജ്യമായത് കൂട്ടി ചേർക്കുക.

	<p>ഉച്ചഭക്ഷണപരിപാടി</p>
	<p>സ്വർണ്ണജയന്തി ഷഹാരി റോസ്ഗാർ യോജന</p>
	<p>മഹാത്മാഗാന്ധി ഗ്രാമീണ തൊഴിലുറപ്പ് പദ്ധതി</p>
	<p>സംയോജിത ശിശുവികസന പരിപാടി</p>





അലയുടെ പേര്. **മലപ്പുറം**  
 ബി.ആർ.നിയുടെ പേര്. **എടപ്പാൾ**

സ്റ്റാൻഡേർഡ് : **7**  
 വിഷയം : **സാമൂഹ്യ ശാസ്ത്രം**  
 യൂണിറ്റ് : **5**  
 പാഠം : **സാമ്പത്തിക സ്രോതസ്സുകൾ**  
 വർക്ക് ഷീറ്റ് നമ്പർ : **4**

ആരംഭം/തുടർച്ച/അവസാനം ✓

# വൈറ്റ് ബോർഡ് ഷീറ്റ്

## ആൽബം തയ്യാറാക്കുക

താഴെ കൊടുത്തിരിക്കുന്ന കേന്ദ്രങ്ങളിൽ നിന്നും ലഭിക്കുന്ന വസ്തുക്കളുടെ ചിത്രം ശേഖരിച്ചു ആൽബം തയ്യാറാക്കുക.

കേന്ദ്രം	ലഭ്യമാകുന്ന വസ്തുക്കൾ
പൊതുവിതരണകേന്ദ്രം	
ഹോർട്ടികോർപ്പ്	
സപ്ലൈകോ സൂപ്പർമാർക്കറ്റ്	